

日本庭園の散策から季節のお料理、ご宿泊まで。
春色に染まったホテルニューオータニで、
ホテルならではのお花見をお楽しみください。

Rejoice in the blooming spring at Hotel New Otani Tokyo



エグゼクティブハウス 様



新江戸ルーム

ホテルニューオータニには、ホテル周辺の桜を臨むお部屋や眼下に日本庭園の桜景色が広がる、ヒノキ風呂付の「新江戸ルーム」など、さまざまなお部屋がございます。
また、季節のおすすめ宿泊プランやお得な変動料金「バリューレート」もご用意しています。
春うらかな桜シーズンをホテルニューオータニでお楽しみください。

Stay at Hotel New Otani Tokyo for a spring visit to enjoy the season's breathtaking spectacle. Choose from the broad selection of rooms and suites that boast splendid views of the onsite Japanese garden or surrounding cherry trees, which are also great for a casual stroll.
The hotel's location in the center of Tokyo enables convenient access to popular viewing spots throughout the city.



詳しくはこちら

The New Otani

〒102-8578 東京都千代田区紀尾井町4-1 Tel.03-3265-1111
4-1 KIOI-CHO, CHIYODA-KU, TOKYO, JAPAN
www.newotani.co.jp

202302SS5000




NEW OTANI
BLOSSOM
春、桜めぐり



パティスリーSATSUKI
「新桜マカロン」



石心亭
「花電御膳」



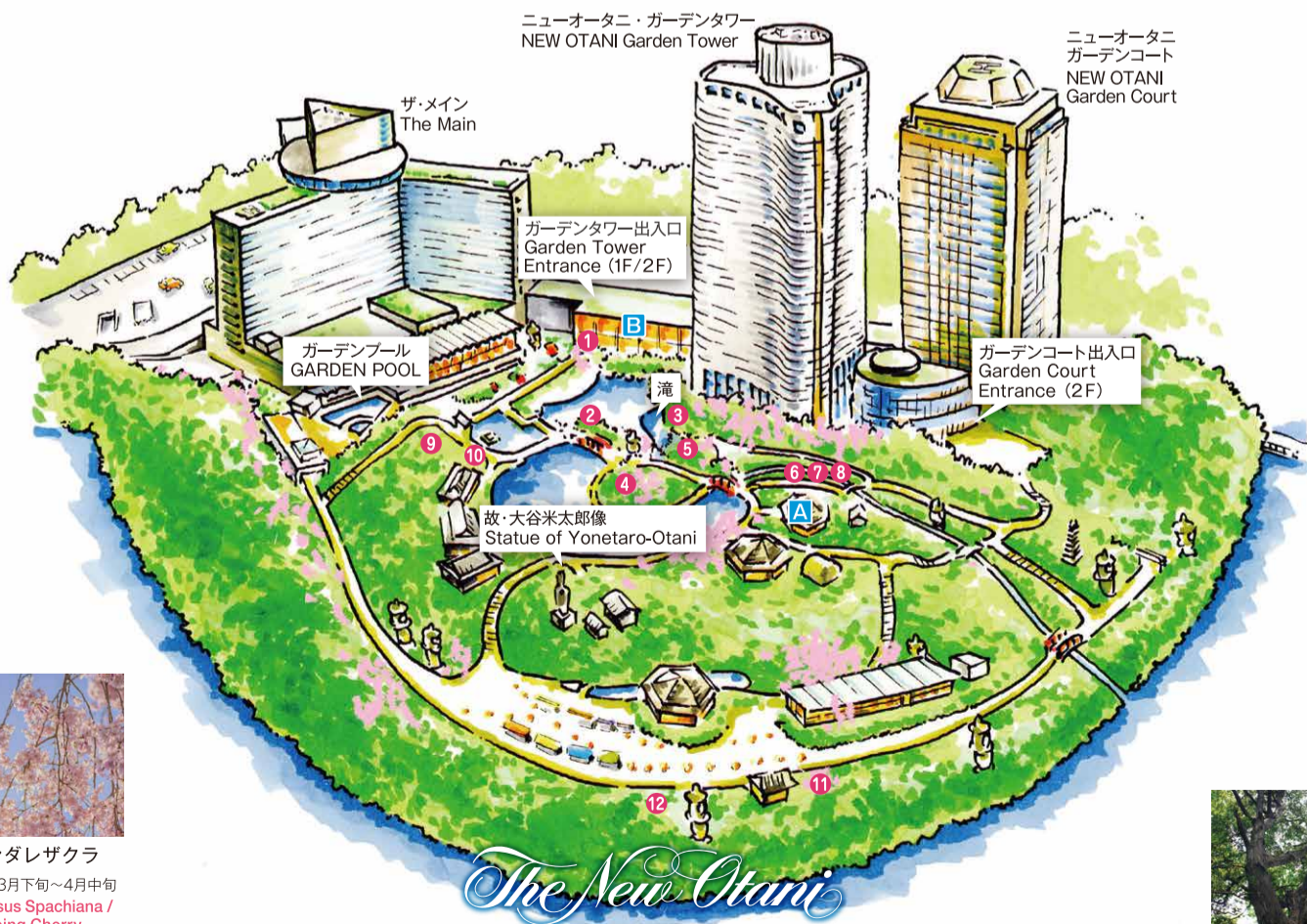
KATO'S DINNING & BAR
「新江戸前ばらちらし重」




バー カブリ
「春うらら」

東京名園の一つに数えられるホテルニューオータニの日本庭園。広さ約1万坪、400年余りの歴史を有す庭園内では、四季折々の草花が咲き誇ります。都会の喧騒を離れ、心ゆくまで日本情緒にひたることのできる安らぎの場所です。

An expansive 10 acres with a history of over 400 years, Hotel New Otani Tokyo's Japanese Garden is known as one of the most outstanding gardens in Tokyo.



① シダレザクラ
時期: 3月下旬~4月中旬
Cerasus Spachiana / Weeping Cherry



② ツツジ・サツキ
時期: 4月下旬~5月中旬
Azalea



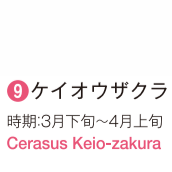
③ シャクナゲ
時期: 4月下旬~5月上旬
Rhododendron




④ ヤマザクラ
時期: 3月下旬~4月中旬
Cerasus Jamasakura / Hill Cherry



⑤ ハナミズキ
時期: 4月中旬~5月上旬
Flowering Dogwood



⑨ ケイウザクラ
時期: 3月下旬~4月上旬
Cerasus Keio-zakura



⑩ ギョイコウ
時期: 4月中旬~下旬
Prunus Lannesiana / "Gyoiko" Cherry



⑥ ウコンザクラ
時期: 4月中旬~5月上旬
Cerasus Lannesiana / Grandiflora



⑦ オオカンザクラ
時期: 3月下旬~4月上旬
Cerasus Kanzakura / Oh-kanzakura



⑧ ヤエザクラ
時期: 4月中旬~5月上旬
Prunus Lannesiana / "Yaezakura" Cherry



⑪ イヌマキ ⑫ カヤ
Ancient trees: Japanese Nutmeg & Yew Plum Pine trees
共に天明年間(1780年代)からこの地に生育していたものと考えられ、樹齢200年以上の非常に貴重なものです。
2009年4月に千代田区の天然記念物に指定されています。



ライトアップ時間
日没約30分前
~深夜12時

Nighttime Lighting
30 minutes before sunset
~midnight

日本庭園のライトアップ

東京タワーやレインボーブリッジ、歌舞伎座を手掛けた日本を代表する照明デザイナー、石井幹子氏監修による日本庭園のライトアップ。歴史ある日本庭園を四季折々の「光のおもてなし」で演出します。

The illumination scheme in the garden is coordinated by Motoko Ishii, a lighting designer acclaimed for her works on various landmarks around the world.

日本庭園を臨むレストラン Restaurants with a view of the Japanese Garden


A 石心亭 SEKISHIN-TEI



カウンター席で厳選素材を焼き上げるシェフの華麗な手さばきと会話を楽しめる本格鉄板焼レストランです。
A relaxing counter-style restaurant located in the center of the Japanese garden.

営業時間 / Hours 11:30am~2:00pm
5:00pm~9:00pm
席数 / Seats 24席
ご予約・お問合せ Tel. 03-3238-0024

B ガーデンラウンジ GARDEN LOUNGE



季節のフルーツを使用したこだわりのホテルメイドスイーツや、バラエティ豊かなお料理をお楽しみいただけるラウンジ。
Delight in heavenly desserts, delectable sandwiches and pastas with the magnificent view of the Japanese garden in front of you.

営業時間 / Hours 7:00am~10:00pm
席数 / Seats 120席
ご予約・お問合せ Tel. 03-5226-0246

おみやげ・ご贈答に Cake shop

パティスリーSATSUKI Patisserie SATSUKI



ホテルオリジナルケーキと焼きたてのパン約100種のバリエーションが楽しめるベストリープティック。
Over 100 types of original pastries and breads are available for takeaway.

営業時間 / Hours 11:00am~9:00pm
ご予約・お問合せ Tel. 03-3221-7252



※写真はイメージです。 ※最新の営業情報はホテルウェブサイトをご覧ください。

おすすめスポットその ①



写真提供：千代田区観光協会

千鳥ヶ淵公園／千鳥ヶ淵緑道・ボート場

ソメイヨシノ等約260本 | 永田町駅→半蔵門駅[半蔵門線]徒歩5分
頭上に咲く桜がまるでトンネルのように続く圧巻の千鳥ヶ淵緑道。ボートに乗れば水面に映った無数の美しい桜に出会える、都内でも有数の人気スポット。

Chidori-ga-fuchi Park / Chidori-ga-fuchi Green Way & Boat Pier
Nagatacho Sta.→Hanzomon Sta. [Hanzomon Line] + 5-min walk

During the season, the cherry trees lining the pedestrian paths of Chidori-ga-fuchi form endless tunnels of pink blossoms. Rowboats can be rented, from which another spectacle created by the reflections in the water can be observed.

おすすめスポットその ②



写真提供：千代田区観光協会

靖国神社

ソメイヨシノ、山桜等約500本 | 永田町駅→九段下駅[半蔵門線]徒歩5分
東京の桜開花宣言の標本木があることで有名な靖国神社。3月上旬～4月上旬の桜の時期には各種奉納芸能やキッチンカーの出店が行われ多くの人が訪れます。4月上旬には東京最古の木造能楽堂で満開のもと、「奉納夜桜能」が開催されます。

Yasukuni-jinja Shrine
Nagatacho Sta.→Kudanshita Sta. [Hanzomon Line] + 5-min walk

A Sakura Festival is held on the shrine grounds from late March to early April, with an evening Noh performance on the outdoor stage.

おすすめスポットその ③

新宿御苑

ソメイヨシノ、八重桜等約1,000本
赤坂見附駅→新宿御苑前駅[丸ノ内線]徒歩5分
広大な庭園内に圧倒的な桜の本数を誇る新宿御苑。種類が多く開花時期も異なるので、長い期間様々な桜を楽しめます。

Shinjuku Gyoen National Garden

Akasaka-mitsuke Sta.→Shinjuku-gyoemmae Sta. [Marunouchi Line] + 5-min walk
Shinjuku Gyoen is one of the largest and most popular gardens in Tokyo, well known as the best location for "Hanami". About 1,000 cherry trees of more than 65 varieties can be observed.

電動キックボード・電動アシスト自転車でお花見

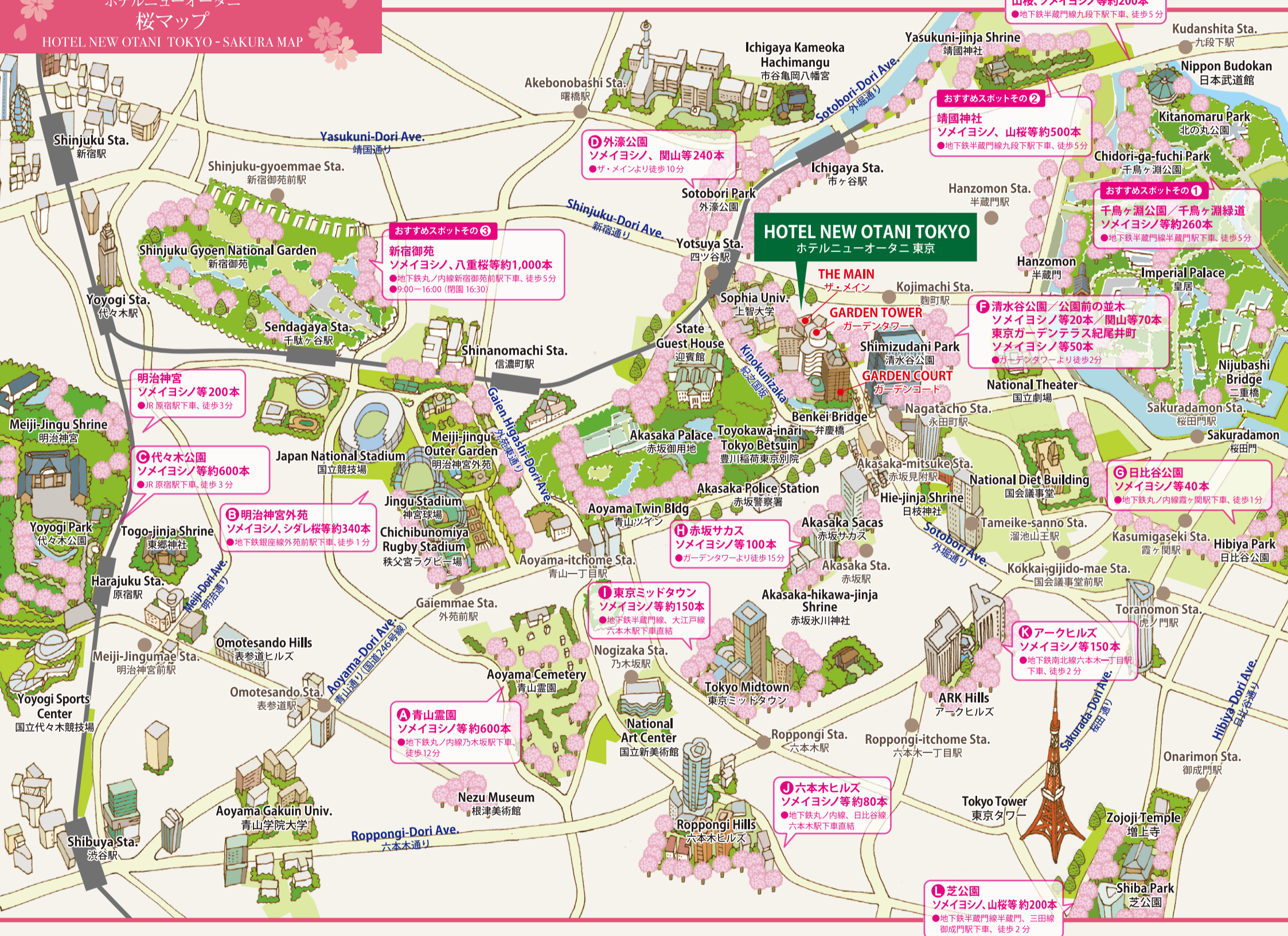


詳しくはこちら



ホテルニューオータニ
桜マップ

HOTEL NEW OTANI TOKYO - SAKURA MAP



その他のおすすめスポット



A 青山霊園

ソメイヨシノ等約300本
赤坂見附駅→外苑前駅[銀座線]
徒歩7分
Aoyama Cemetery
Akasaka-mitsuke Sta.→Gaienmae Sta. [Ginza Line] +7-min walk



B 明治神宮外苑

ソメイヨシノ、シダレ桜等約340本
赤坂見附駅→外苑前駅[銀座線]徒歩1分
Meiji-jingu Outer Garden
Akasaka-mitsuke Sta.→Gaienmae Sta. [Ginza Line] + 1-min walk



D 外濠公園

ソメイヨシノ、関山等240本
ザ・メインより徒歩10分
Sotobori Park
10-min walk from The Main bldg.

C 代々木公園

ソメイヨシノ等約600本
四ツ谷駅→原宿駅[JR総武線/山手線]
徒歩3分
Yoyogi Park
Yotsuya Sta.→Harajuku Sta. [JR Sobu Line & Yamanote Line] + 3-min walk

E 北の丸公園

山桜、ソメイヨシノ等約200本
永田町駅→九段下駅[半蔵門線]徒歩5分
Kitanomaru Garden
Nagatacho Sta.→Kudanshita Sta. [Hanzomon Line] + 5-min walk

F 清水谷公園/公園前の桜並木

ソメイヨシノ等20本/関山等70本
Shimizudani Park
東京ガーデンテラス紀尾井町 ソメイヨシノ等50本
Tokyo Garden Terrace Kioicho ガーデンタワーより徒歩2分
2-min walk from Garden Tower

G 日比谷公園

ソメイヨシノ等40本 | 赤坂見附駅→霞ヶ関駅[丸ノ内線]徒歩1分
Hibiya Park
Akasaka-mitsuke Sta.→Kasumigaseki Sta. [Marunouchi Line] + 1-min walk

H 赤坂サカス

ソメイヨシノ等100本 | ガーデンタワーより徒歩15分
Akasaka Sacas
15-min walk from Garden Tower

I 東京ミッドタウン

ソメイヨシノ等約150本 | 永田町→六本木駅[半蔵門線/大江戸線]
直結
Tokyo Midtown
Nagatacho Sta.→Roppongi Sta. [Hanzomon Line & Oedo Line] Directly accessible from Exit 8

J 六本木ヒルズ

ソメイヨシノ等約80本 | 赤坂見附駅→六本木駅[丸ノ内線/日比谷線]直結
Roppongi Hills
Akasaka-mitsuke Sta.→Roppongi Sta. [Marunouchi Line & Hibiya Line] Directly accessible from Exit 1C

K アークヒルズ

ソメイヨシノ等150本 | 永田町駅→六本木一丁目駅[南北線]
徒歩2分
ARK Hills
Nagatacho Sta.→Roppongi-itchome Sta. [Namboku Line] + 2-min walk

L 芝公園

ソメイヨシノ、山桜等約200本 | 永田町駅→御成門駅[半蔵門線/三田線]徒歩2分
Shiba Park
Nagatacho Sta.→Onarimon Sta. [Hanzomon Line & Mita Line] + 2-min walk

※最新のイベント情報は、各施設ウェブサイトをご確認ください。